

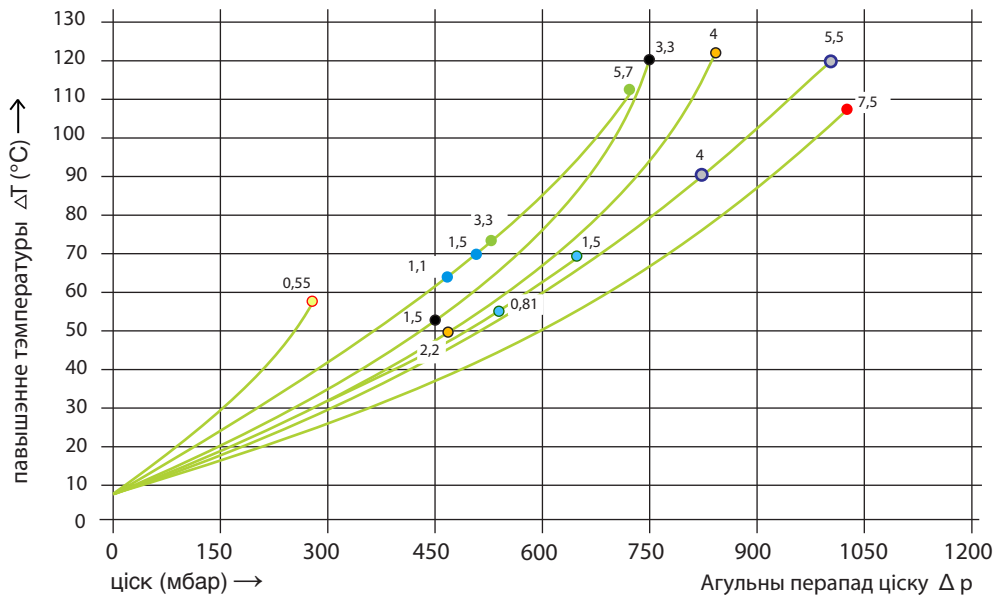
INW HP_Кампрэсары высокага ціску

Тэмпературныя крывыя > залежнасць тэмпературы ад ціску

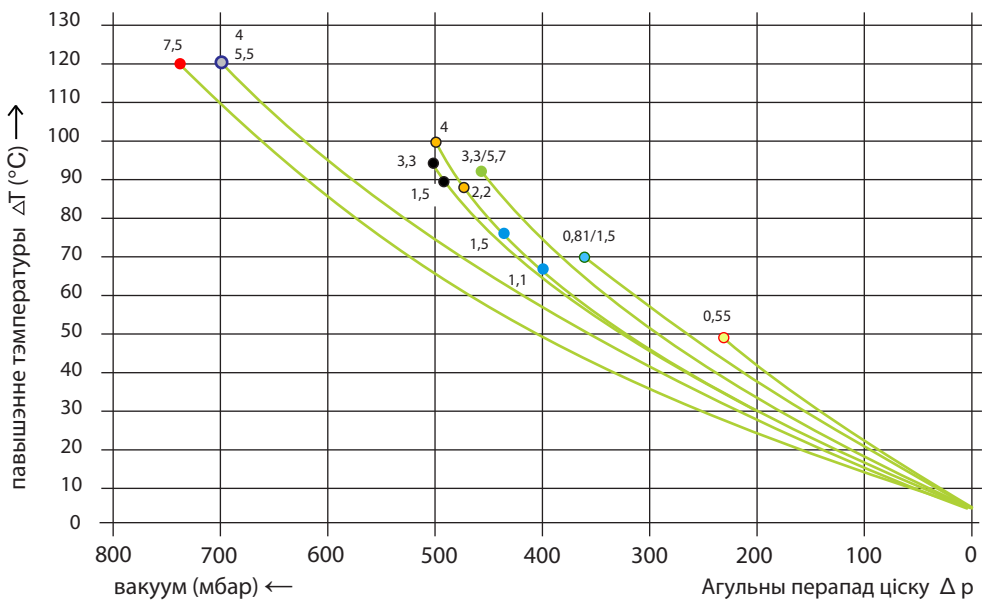
старонка 1 з 2

Павышэнне тэмпературы перамяшчанага паветра прама прапарцыйна рознасці ціскаў.
 Рабочыя крывыя распаўсюджваюцца на падачу паветра з тэмпературай 15 °С на ўцягу пры атмасферным ціску 1013 мбар з адхіленнем +/- 10%. Агульны перапад ціску сапраўдны для тэмпературы ўцягваемага паветра і тэмпературы навакольнага асяроддзя 25 °С.

- INW HP210
- INW HP220
- INW HP320
- INW HP420
- INW HP520
- INW HP530
- INW HP620
- INW HP630



- INW HP210
- INW HP220
- INW HP320
- INW HP420
- INW HP520
- INW HP530
- INW HP620
- INW HP630



Кампрэсары/вакуумныя помпы INW адпавядаюць патрабаванням Директивы2002/95/ES Еўрапейскага парламента і Рады Еўропы ад 27 студзеня 2003 г. "Аб абмежаванні выкарыстання вызначаных небяспечных рэчываў у электрычным і электронным абсталяванні".



Кампрэсары і вакуумныя помпы INW з бакавым каналам адпавядаюць дырэктыве для машыннага абсталявання Еўрапейскай супольнасці (CE).

INW HP_Кампрэсары высокага ціску

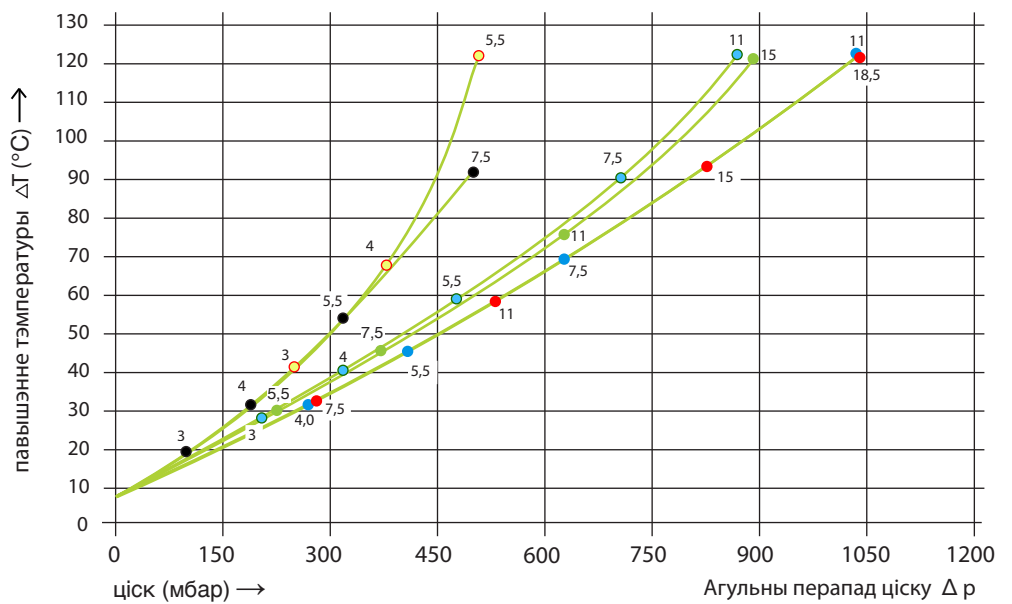
Тэмпературныя крывыя > залежнасць тэмпературы ад ціску

старонка 2 з 2

Павышэнне тэмпературы перамяшчанага паветра прамя прапарцыйна рознасці ціскаў.

Рабочыя крывыя распаўсюджваюцца на падачу паветра з тэмпературай 15 °С на ўцягу пры атмасферным ціску 1013 мбар з адхіленнем +/- 10%. Агульны перапад ціску сапраўдны для тэмпературы ўцягваемага паветра і тэмпературы навакольнага асяроддзя 25 °С.

- INW HP351
- INW HP352
- INW HP353
- INW HP551
- INW HP552
- INW HP553



- INW HP351
- INW HP352
- INW HP353
- INW HP551
- INW HP552
- INW HP553

