

## INW \_ аднаступенныя кампрэсары і вакуумныя помпы

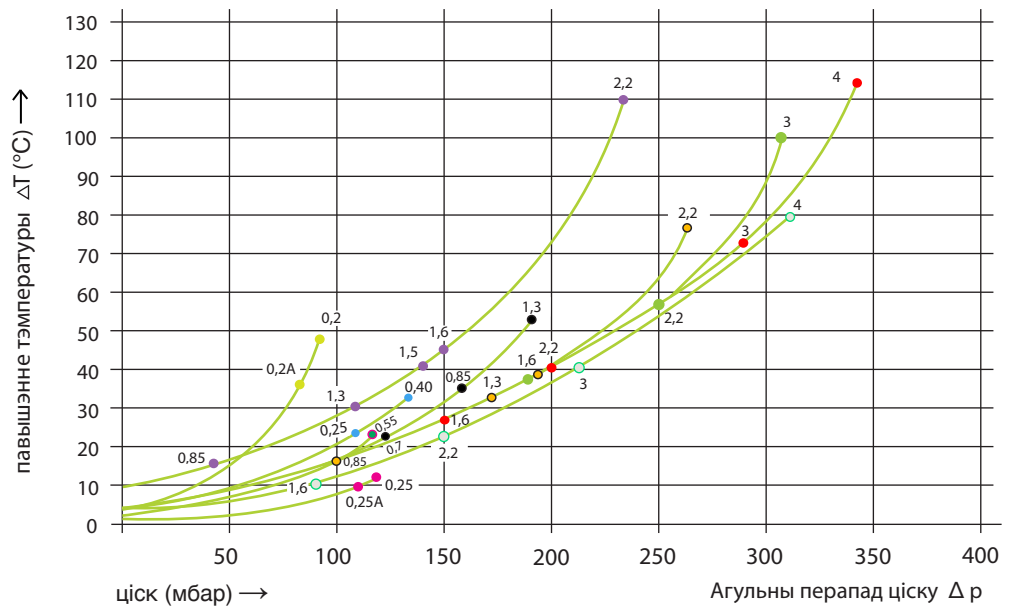
Тэмпературныя крывыя > залежнасць тэмпературы ад ціску

старонка 1 з 2

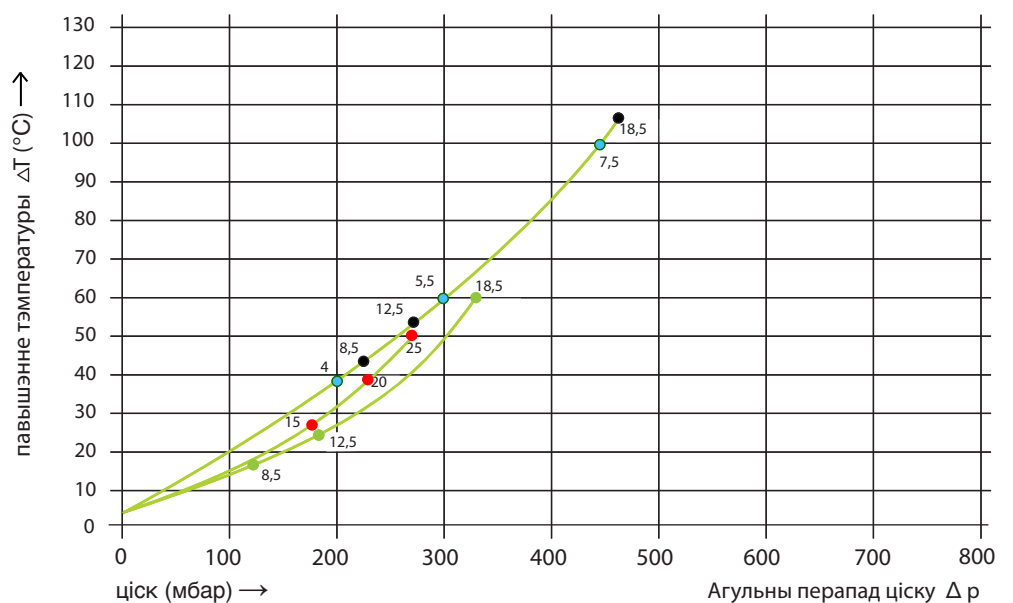
Павышэнне тэмпературы перамяшчанага паветра прама прапарцыйна рознасці ціскаў.

Рабочыя крывыя раслаўсюджваюцца на падачу паветра з тэмпературай 15 °С на ўцягу пры атмасферным ціску 1013 мбар з адхіленнем +/- 10%. Агульны перапад ціску сапраўдны для тэмпературы ўцягваемага паветра і тэмпературы навакольнага асяроддзя 25 °С.

- INW 01
- INW 11
- INW 21
- INW 31
- INW 41
- INW 51
- INW 53
- INW 61
- INW 71
- INW 73



- INW 81
- INW 91
- INW 93
- INW 95



## INW \_ аднаступенныя кампрэсары і вакуумныя помпы

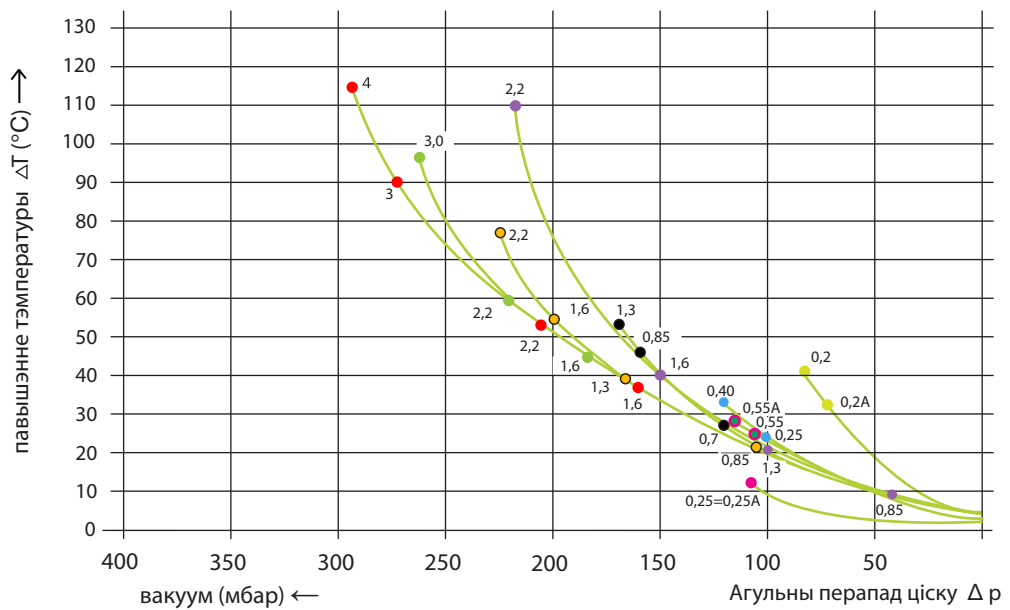
Тэмпературныя крывыя > залежнасць тэмпературы ад ціску

старонка 2 з 2

Павышэнне тэмпературы перамяшчанага паветра прама прапарцыйна рознасці ціскаў.

Рабочыя крывыя распаўсюджваюцца на падачу паветра з тэмпературай 15 ° C на ўцягу пры атмасферным ціску 1013 мбар з адхіленнем +/- 10%. Агульны перапад ціску сапраўдны для тэмпературы ўцягваемага паветра і тэмпературы навакольнага асяроддзя 25 ° C.

- INW 01
- INW 11
- INW 21
- INW 31
- INW 41
- INW 51
- INW 53
- INW 61
- INW 71
- INW 73



- INW 73
- INW 81
- INW 91
- INW 93
- INW 95

